


Ihr NESPRESSO
PROFESSIONAL PARTER

büroloft

Büroloft GmbH
Südwestpark 25
90449 Nürnberg

T 0911 310455-0
info@bueroloft.com
www.bueroloft.com

03/2023



ENTDECKEN SIE DIE
WELT VON NESPRESSO



NESPRESSO
PROFESSIONAL



NESPRESSO – DAS KAFFEEKONZEPT FÜR IHR UNTERNEHMEN



QUALITÄT IN PERFEKTION

- Nur ein kleiner Teil des weltweit angebauten Kaffees erfüllt die hohen Qualitätsstandards von **Nespresso**
- Das System bietet gleichbleibend hohe Qualität – Tasse für Tasse
- Vielfältiger Kaffeegenuss mit 16 verschiedenen Kaffeespezialitäten: Espresso, Ristretto und Lungo, von intensiv bis mild, entkoffeiniert mit Vanille- oder Karamellgeschmack und für Rezepte mit Milch



MITARBEITER UND ZEIT

- Bedienungsfreundliche Maschinen
- Schnell einsatzbereit durch kurze Aufheizzeit
- Geringer Reinigungsaufwand



NACHHALTIGKEIT

- Einfaches Recycling der Kapseln über das duale System (Gelber Sack / Gelbe Tonne)
- **Nespresso AAA Sustainable Quality™** Program für nachhaltigen Kaffee-Anbau
- Energieeffiziente Maschinen und Kaffeezubereitung

NACHHALTIGKEIT: VON DER KAFFEEKIRSCHEN ...



KAFFEE VON BESONDERS HOHER QUALITÄT AUS ZERTIFIZIERTEM ANBAU

Gemeinsam mit der Rainforest Alliance hat **Nespresso** 2003 das **AAA Sustainable Quality™** Program gegründet. Das Kaffee-Anbauprogramm verbindet die Kaffee-Expertise von **Nespresso** mit dem Wissen der Rainforest Alliance in den Bereichen ökologische, soziale und ökonomische Nachhaltigkeit. Heute arbeitet **Nespresso** im Rahmen des Programms mit über 140.000 Bauern in 18 Ländern zusammen, um gemeinsam nachhaltigen Qualitätskaffee anzubauen.

Als Teil des Programms hat **Nespresso** in der kolumbianischen Region Caldas einen Rentensparplan für die AAA-Bauern entwickelt und dafür mit dem kolumbianischen Arbeitsministerium, lokalen Kooperativen und Fairtrade International kooperiert. Das **AAA Farmer Future** Program soll Bauern vor Risiken im Kaffee-Anbausektor schützen und jungen Menschen in den Kaffee produzierenden Regionen eine Zukunft bieten. In einem ersten Schritt wurde dazu im Jahr 2013 eine Pensionskasse für Bauern in Kolumbien eingerichtet.



DIE ROHE KAFFEEBOHNE - NUR FEINSTE ROHSTOFFE

Bei **Nespresso** beginnt die Reise mit der Auswahl der besten Rohstoffe. Denn nur erstklassige Bohnen halten das Versprechen einer perfekten Tasse Kaffee. Für die Herstellung von exzellenten Kaffeespezialitäten müssen die Bohnen strenge physikalische Kriterien erfüllen und spezifische Geschmacksprofile besitzen.



MISCHEN - DIE KUNST DES ALCHEMISTEN

Die **Nespresso** Experten kombinieren Kaffees bestimmter Herkunftsländer, um sicherzustellen, dass sich die verschiedenen Geschmacksprofile ergänzen und gegenseitig verstärken. Die Mischungen basieren auf großem Fachwissen und bilden die Grundlage der einzigartigen Aromaprofile der **Nespresso** Kaffees.



RÖSTEN UND MAHLEN - EINZIGARTIGES KNOW-HOW

Beim Rösten entfaltet der Kaffee sein volles Aroma. Jede Varietät hat ihren eigenen spezifischen Röstprozess, der den Charakter der Sorte hervorhebt. Der Grad der Mahlung beeinflusst die Geschwindigkeit, mit der der Kaffee in die Tasse fließt. Auch hier werden verschiedene Profile erstellt, um ein optimales Ergebnis zu gewährleisten.

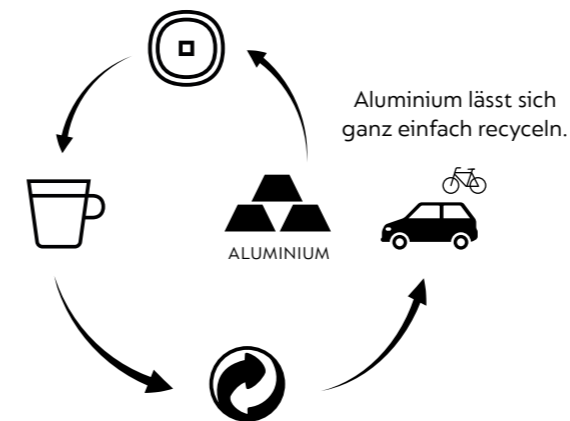
... BIS ZUM RECYCLING UNSERER KAPSELN



DIE ALUMINIUMKAPSEL

EIN OPTIMALER SCHUTZ FÜR DEN KAFFEE

Nach dem Mahlen wird der Kaffee in einer laminierten Aluminiumkapsel verpackt, die die feinen Aromen des **Nespresso** Kaffees optimal vor Luft, Licht und Feuchtigkeit schützt und eine gleichbleibende, hohe Kaffeequalität garantiert.



RECYCLING

KAPSELN EIN NEUES LEBEN SCHENKEN

Aluminium ist ein Wertstoff, der sich ganz einfach und immer wieder recyceln lässt. Seit 1993 ist **Nespresso** bereits freiwillig beim Grünen Punkt lizenziert. Gebrauchte **Nespresso** Kapseln können einfach samt Kaffeesatz über den Gelben Sack / die Gelbe Tonne, die Wertstofftonne oder -sammelstellen recycelt werden. Wir nehmen Ihnen auch gerne das Recycling ab! Vereinbaren Sie dafür einfach eine Kapselabholung mit uns. Ihre recycelten Kapseln finden so in Form von Sekundäraluminium ein zweites Leben in vielen Alltagsgegenständen wie z. B. in Fensterrahmen, Fahrrädern und Autoteilen.

PROFESSIONAL MASCHINEN

NESPRESSO MOMENTO COFFEE



NESPRESSO MOMENTO COFFEE & COFFEE



NESPRESSO MOMENTO COFFEE & MILK



NESPRESSO MOMENTO COFFEE

TECHNISCHE DATEN

Netzanschluss	230 V / 50 Hz
Abmessungen	300 x 500 x 420 mm (B x T x H)
Gewicht	16 kg

NESPRESSO MOMENTO COFFEE & COFFEE

TECHNISCHE DATEN

Netzanschluss	230 V / 50 Hz
Abmessungen	560 x 500 x 420 mm (B x T x H)
Gewicht	28 kg

NESPRESSO MOMENTO COFFEE & MILK

TECHNISCHE DATEN

Netzanschluss	230 V / 50 Hz
Abmessungen	560 x 500 x 420 mm (B x T x H)
Gewicht	35,4 kg

FUNKTIONALITÄTEN

	MOMENTO COFFEE	MOMENTO COFFEE & COFFEE	MOMENTO COFFEE & MILK
Ristretto, Espresso, Lungo, Americano, Large Americano	x	x	x
Digitales Display	x	x	x
Energiesparmodus	x	x	x
Telemetrie für Fern-Updates zur Aktualisierung der Maschinensoftware	x	x	x
Heißwasserfunktion	x	x	x
Tassenfüllmenge flexibel einstellbar	x	x	x
Automatische Kapselerkennung	x	x	x
Wasserbehälter	1 x 2,3 l	2 x 2,3 l	1 x 5 l
Milchbehälter			1 x 3 l
Gleichzeitige Zubereitung von ___ Tasse(n)	1	2	1
___ verschiedene Tassengrößen	5	5	5
Behälter für ___ gebrauchte Kapseln	mindestens 40	mindestens 80	mindestens 40
Intuitive Beschreibung über das Display	Wassertank auffüllen, Kapselbehälter leeren, Abtropfschale leeren	Wassertank auffüllen, Kapselbehälter leeren, Abtropfschale leeren	Wassertank auffüllen, Kapselbehälter leeren, Abtropfschale leeren



ZENIUS ZN 100 PRO



PROFESSIONAL MASCHINEN

ZENIUS ZN 100 PRO

TECHNISCHE DATEN

Netzanschluss	220-240 V / 50-60 Hz / 1.560-1.860 W
Abmessungen	190 x 399 x 313 mm (B x T x H)
Gewicht	7 kg

FUNKTIONALITÄTEN

Wasserbehälter	1 x 2 l
Behälter für __ gebrauchte Kapseln	1 x 25
Zubereitung von Ristretto, Espresso, Lungo sowie Heißwasser auf Knopfdruck	x
Energiesparmodus	x
Programmierbare Tassenfüllmengen	x
Entkalkungshinweis	x
Gleichzeitige Zubereitung von __ Tasse(n)	1
Direkter Wasseranschluss möglich	-
Elektronischer Entkalkungsalarm	-
Mehrsprachiges Display	-
Halbautomatischer Kapseleinzug und -auswurf	-
Tassenvorwärmplatte	-
Milchschaumfunktion für Cappuccino und Latte Macchiato	-

MOMENTO DISPENSER UND CABINET

MOMENTO FULL TOWER

- Kombination aus Dispenser, Cabinet und Maschine
- Konfiguration mit oder ohne Zahlungssystem
- Abmessungen:
Cabinet: 60,8 x 54,7 x 94,5 cm (B x T x H)
Kompletter Tower ohne Zahlungssystem:
60,8 x 54,7 x 181 cm (B x T x H)
- Gewicht: Cabinet: 75 kg
Kompletter Tower: 175 kg



MOMENTO SIDE BY SIDE

- 4 Behälter mit einer Kapazität von je 100 Kapseln
- Konfiguration mit oder ohne Zahlungssystem
- Abmessungen: 56,1 x 37,2 x 42 cm ohne Maschine cm (B x T x H)
- Gewicht: 28,5 kg nur Dispenser



MOMENTO MINI TOWER

- 4 Behälter mit einer Kapazität von je 100 Kapseln
- Konfiguration mit oder ohne Zahlungssystem
- Abmessungen: 56,1 x 37,2 x 42,6 cm ohne Maschine (B x T x H)
- Gewicht: 26,5 kg nur Dispenser



ZAHLUNGSSYSTEME

FLEXIBLE ZAHLUNGSSYSTEME FÜR KAFFEE AUF KNOPFDRUCK

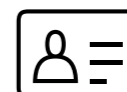
BARGELDLOS

Online-Zahlungsmanagement-Lösung – kein Cash-Management. Berichte und Bestandskontrolle dank fortschrittlichem Analysesystem.



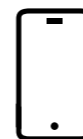
ZAHLUNG MIT KREDIT- ODER BANKKARTE

- Akzeptiert Visa und Mastercard
- Lesefunktion mit Swipe, Chip und kontaktlos (ohne PIN)
- Sicheres Zahlungssystem – PCI-Compliance




ZAHLUNG MIT MITARBEITERAUSWEIS

- Subventionierung der Kaffeezahlung über Kartenguthaben oder Kapselpreis möglich
- Kompatibel mit den gängigsten RFI-Ausweisen/-Karten
- Ermöglicht Voraus- oder Nachzahlung
- Loyalitätsprogramm und Sonderkonditionen möglich



ZAHLUNG MIT MOBILER APP ODER ÜBER NFC-FÄHIGES MOBILTELEFON

- Aufladen mit Kreditkarte oder PayPal
- Kombinierbar mit Mitarbeiterausweisfunktion zum Aufladen des Guthabens
- Direkte Bezahlung über Mobiltelefon



ZAHLUNG MIT GUTHABENKARTE ODER SCHLÜSSELANHÄNGER

- Einfach und praktisch – kein Kleingeld nötig
- Intuitive Bedienung
- Anzeige von Guthaben und Kapselpreis auf dem Display
- Eigenständige Kassenführung
- Nutzung von Hochfrequenztechnologie (RFID)

MIT BARGELD

Zahlungen und Guthaben mit Bargeld aufladen, keine Online-Verbindung notwendig.



ZAHLUNG MIT MÜNZEN

- Voll integrierter Münzautomat
- 4 verschiedene Münzwerte
- Wechselgeld-Rückgabe
- Eigenständige Kassenführung
- Zugriffssicher (abschließbares System)
- Kombinierbar mit Guthabekarte oder Schlüsselanhänger (mit Münzen aufladbar)